



Инструкция по открытию прямых ссылок на литературу, указанную в РПД

Используемая версия программного обеспечения для открытия файлов с рабочими программами должна быть Adobe Reader версии 10 и выше.

Выбрав необходимую ссылку в разделе литературы рабочей программы (см. рис.1), необходимо подвести курсор мыши на нее. При этом вместо обычной «стрелки»  указатель примет вид «рука» . Далее следует щелкнуть левой кнопкой мыши по ссылке, чтобы пройти по ней.

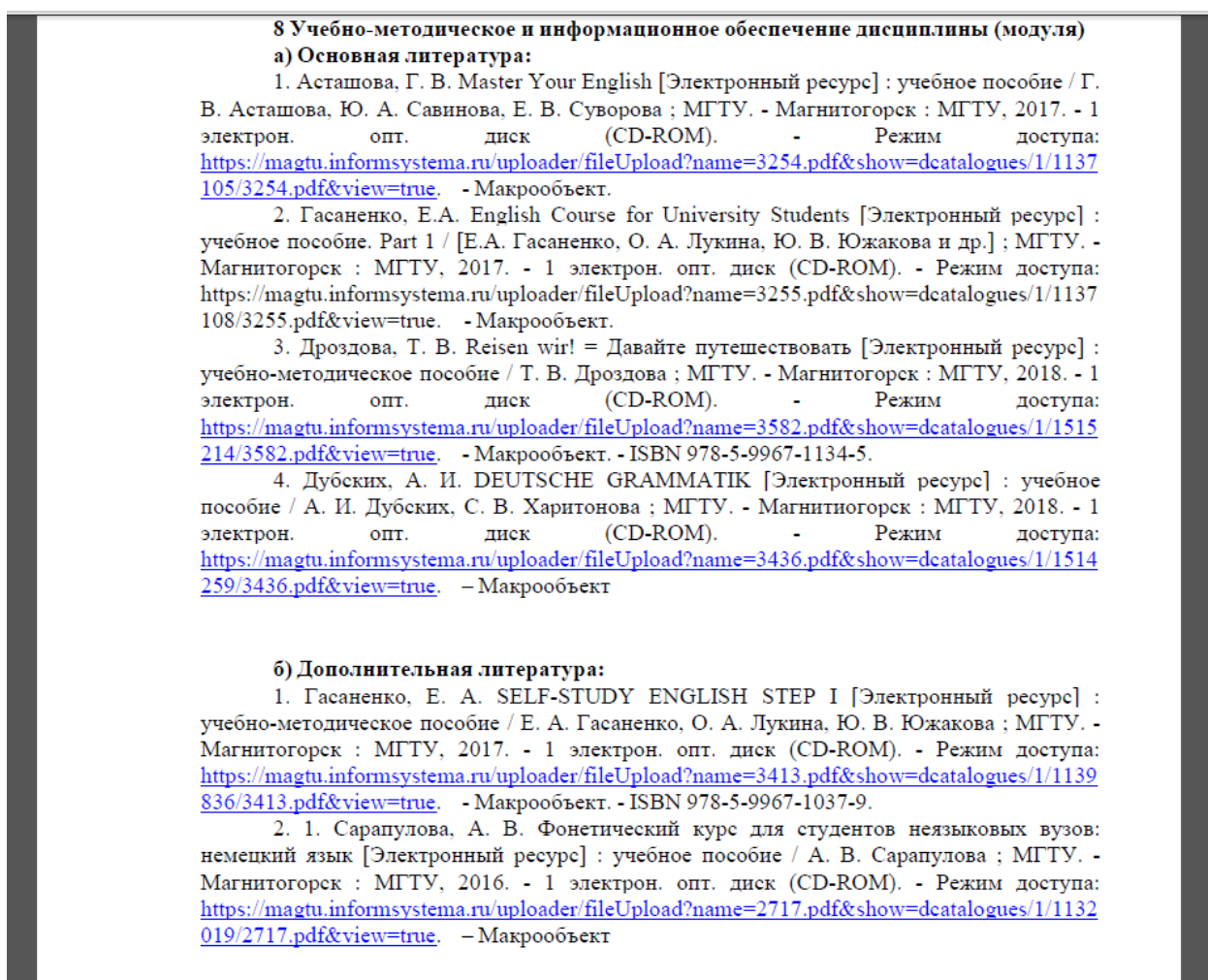


Рис.1 Раздел литературы рабочей программы дисциплины

При некоторых настройках Adobe Reader может появляться следующее предупреждающее сообщение при попытке перехода по ссылке (рис. 2):

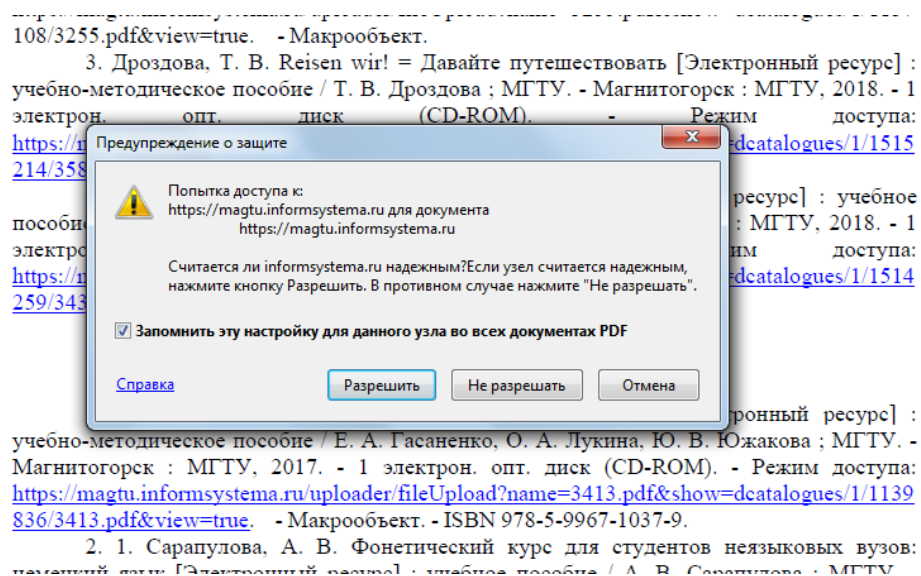


Рис.2 Предупреждение о защите

Необходимо выбрать кнопку **Разрешить** для дальнейшего перехода к ресурсу.

Сюда вставить требования на браузер

При первом открытии АБИС Марк выйдет следующее сообщение (рис.3):

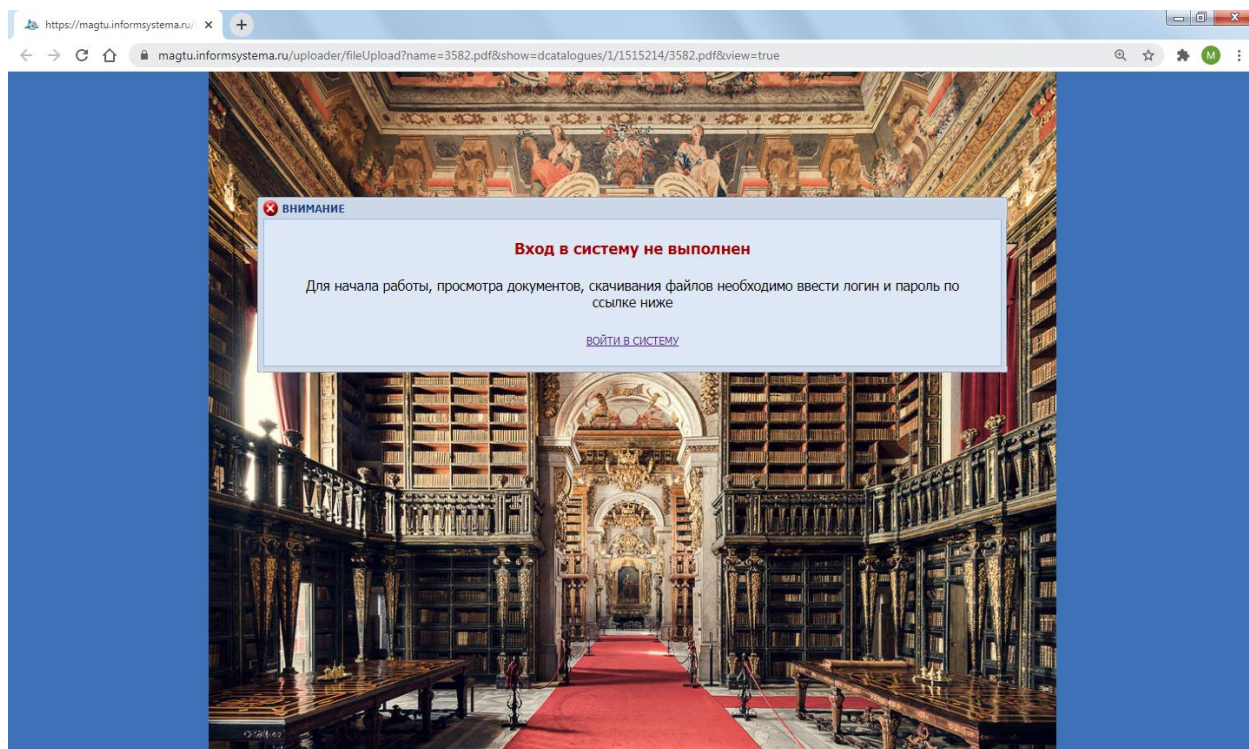


Рис.3 Предупреждение о неавторизованном доступе

Необходимо пройти по ссылке [ВОЙТИ В СИСТЕМУ](#) для открытия окна авторизации (рис.4).

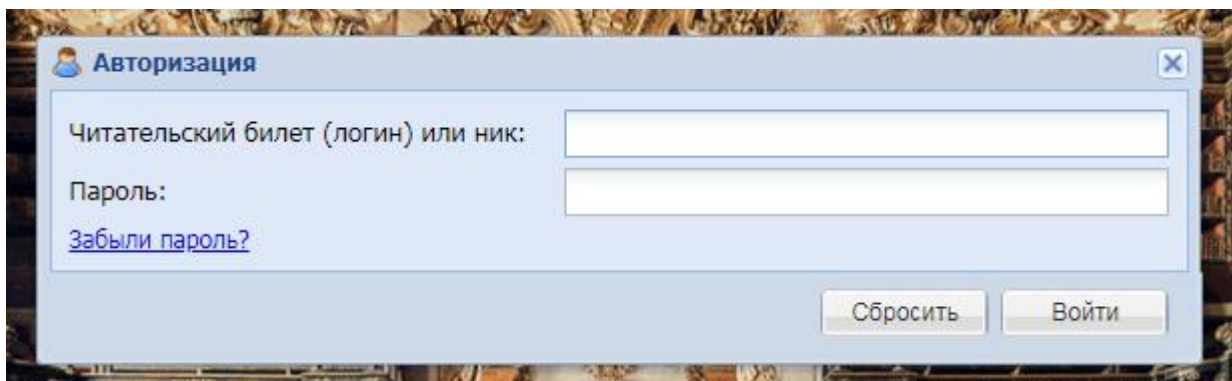


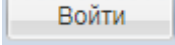
Рис.4 Окно авторизации

В верхнем поле читательского билета (логина) необходимо ввести:

Читатель1

В нижнем поле нужно ввести пароль (шесть единиц):

111111

И далее нажать кнопку  на экране или кнопку «Enter» на клавиатуре (см. рис.5).

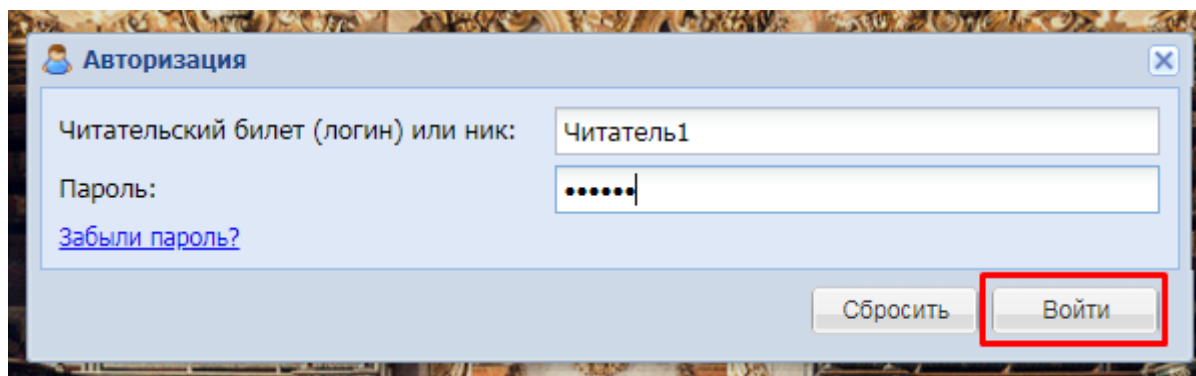



Рис.5 Ввод логина и пароля

После успешного прохождения авторизации и открытия рабочего окна АБИС Марк есть два варианта действия:

- 1) вернуться на предыдущую страницу путем нажатия кнопки  слева от адресной строки (см. рис.6);
- 2) пройти по ссылке из документа с рабочей программой дисциплины ещё раз.

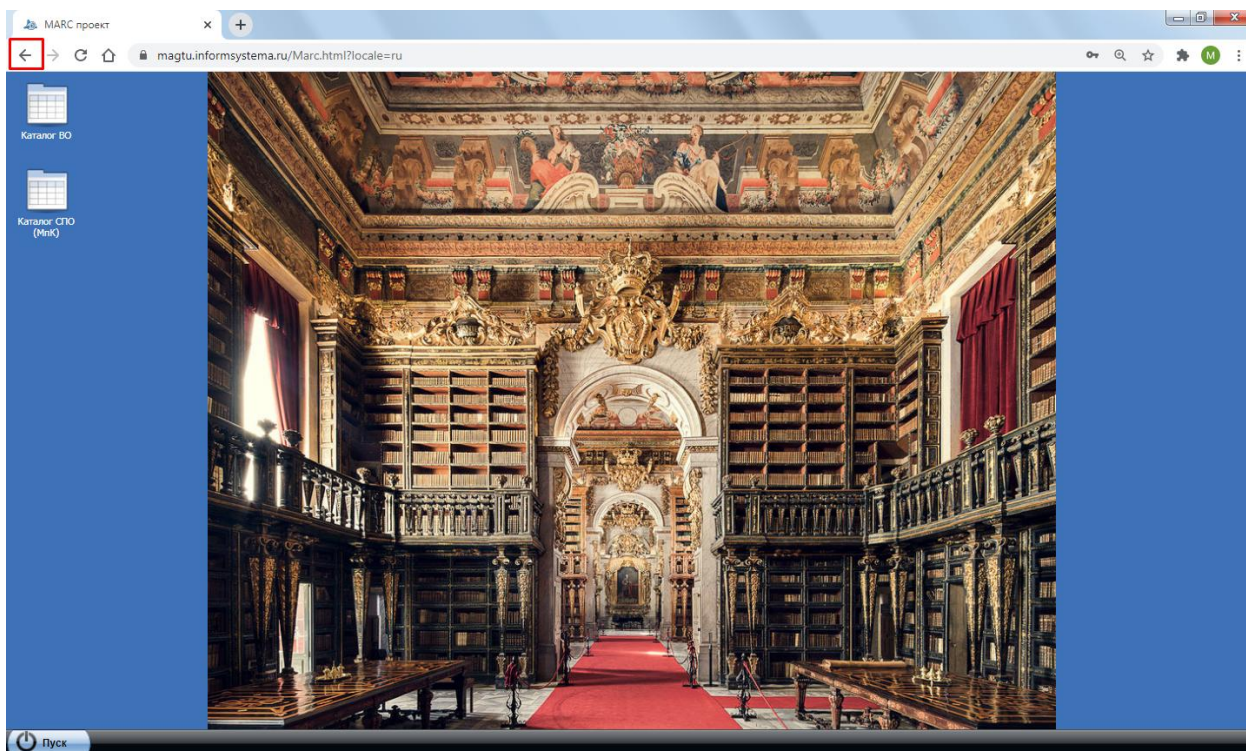


Рис.6 Кнопка возврата страницы

При открытии последующих ссылок появления окна авторизации больше не будет и ввод логина и пароля более не понадобится. То есть авторизоваться в системе потребуется только один раз за весь сеанс работы!